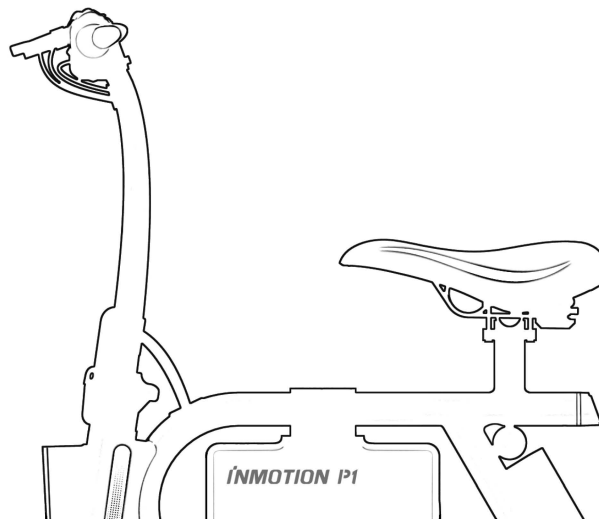


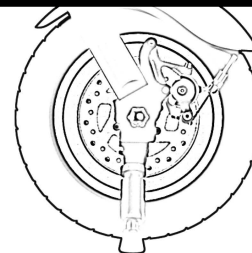
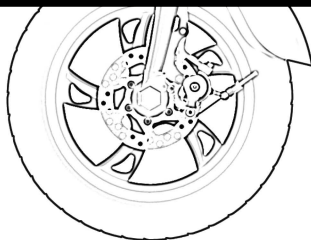
INMOTION



INMOTION

P1 Ръководство за употреба

INMOTION TECHNOLOGIES CO.,LTD



Съдържание

1. Въведение.	2
1.1. Преглед.	2
1.2. Свързани документи и материали.	2
1.3. Знаци и думи за предпазливост.	2
2. Обща информация.	3
3. Преглед на продукта.	4
3.1. Сериен номер на продукта.	4
3.2. Размери на продукта.	4
3.3. Параметри на продукта.	5
3.4. Основни части.	6
3.5. Съдържание на опаковката.	7
3.6. Сглобяване на P1F.	7
3.7. INMOTION апликация.	9
4. Батерия и зарядно устройство.	10
4.1. Зареждане на батерията.	10
4.2. Съвети за безопасност.	10
5. Как да използвате P1F.	11
5.1. Шофиране на P1F.	11
5.2. Предпазни мерки преди шофиране.	11
6. Предпазни мерки за безопасно шофиране.	12
7. Грижа и поддръжка.	13
7.1. Съхранение.	13
7.2. Почистване.	14
7.3. Поддръжка.	14
7.4. Поддържане и подмяна на гуми.	15
7.5. Регулиране на спирачките.	15
8. Контакти и правна информация.	16
9. Правна декларация.	16
10. Мерки за безопасно използване.	17
11. Декларация за защита на личните данни.	19
12. Заявление за интелектуална собственост.	20

1. Въведение.

1.1. Преглед.

За вашата безопасност при шофиране, моля прочетете внимателно това ръководство преди да използвате P1F и се уверете, че можете да карате скутера правилно.



- Познаването на всички изброени предупреждения за безопасност и предпазните мерки ще ви помогне по-добре да карате.
- Научете всички предупреждения за безопасност и предпазните мерки изброени в това ръководство, които ще ви помогнат да контролирате по-добре P1F.
- Това ръководство е приложимо за продуктите на INMOTION E-scooter, произведени от Shenzhen INMOTION Technology Co., Ltd.
- Ако имате някакви въпроси или не можете да намерите информацията, която ви е необходима от това ръководство, моля, свържете се с нас на адрес: www.e-point.bg; shop@e-point.bg; тел: 02/4445560

1.2. Свързани документи и материали.

Документът в PDF формат на "Ръководство за употреба" на P1F, може да бъде изтеглен от сайта на E-Point, на адрес: www.e-point.bg, секция Inmotion/Ръководства.

1.3. Знаци и думи за предпазливост.

Следните описания са приложими в цялото ръководство, а "Предупрежденията" и "Бележките" заслужават специално внимание.

 Внимание	Предупреждава ви за действия, които могат да доведат до нараняване.
 Забележка	Идентифицира важни точки, полезни съвети, специални обстоятелства или алтернативни методи.

2. Обща информация.

Благодарим ви, че избрахте електрически скутер от e-Point, наричан по-долу P1F!

Това Ръководство е написано, за да ви помогне да разберете начините за правилното използване, безопасност и поддръжка на P1F. За вас е важно да се запознаете с новия си скутер, включително и с неговите технически характеристики, производителност и части, за да можете да се наслаждавате и безпроблемно да го използвате.

Препоръчваме Ви, първото използване на скутерът да бъде на място без много препятствия и натоварен трафик с хора или превозни средства, за да можете по-лесно да свикнете с начина на управление и използване.

Предупреждение.

Вие носите отговорност за правилната експлоатация и поддръжка на вашия електрически скутер. Ето защо, прочетете внимателно това ръководство и следвайте неговите инструкции. Те ще ви помогнат да избегнете нежелани рискове.

Винаги спазвайте законовите разпоредби в България, свързани с правилата за движение по пътищата!

Никога не използвайте скутерът в лоши атмосферни условия - мъгла, дъжд, поледица, сняг и др!

Не правете каскади или опасни маневри, например като - скокове от високи места, качвания или слизания по стъпала, резки маневри (завивания, кръгове и др.), тъй като това увеличава рисковете от наранявания и повреди на вашия електрически скутер!

Винаги използвайте предпазни аксесоари, когато се возите на вашия скутер - каска, ръкавици, наколенки и налакътници!

Вашият скутер е предназначен да вози само по един човек, като вашето тегло не трябва да надхвърля товаримостта посочена в техническите характеристики!

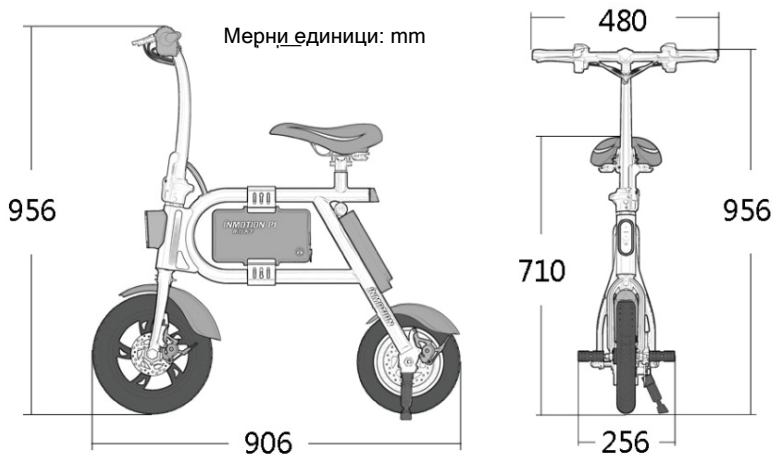
3. Преглед на продукта.

INMOTION P1F е едно компактно, ефективно и икономично устройство за личен транспорт. Модерния и лек дизайн, както и литиево-йонната акумулаторна батерия ще ви осигурят удоволствие при карането.

3.1. Сериен номер.

Сериенният номер е уникална идентичност на продукта, който се използва за проследяване на качеството, следпродажбени услуги, застраховане, идентифициране на изгубен продукт и т.н. Моля, запишете и запазете сериенния номер, който може да бъде намерен на външна опаковка, гаранционна карта, тялото на скутера (отстрани на кутията на контролера).

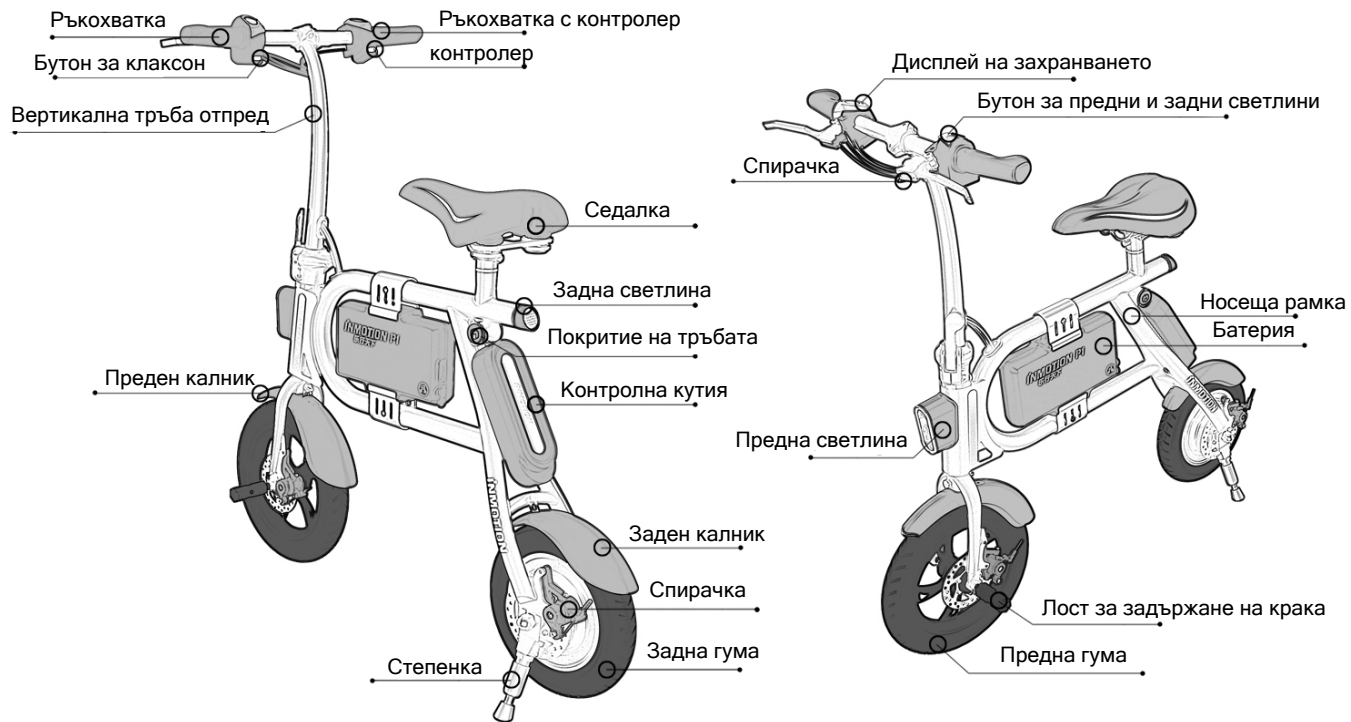
3.2. Размери на продукта.



3.3. Параметри на продукта.

			Забележки
Модел	P1	P1F	
Макс. скорост	Фабрична настройка на 20 км/ч.	Фабричната настройка на 20 км/ч	<p>Максималната скорост от 20 км/ч се измерва при тегло 70 кг на човешкото тяло. Макс. скорост може да бъде настроена на 30 км / ч през APP, след като общия му пробег е достигнал 10 км.</p> <p>Максималния пробег се измерва при 25 °C, натоварване от 70 кг. и еднаква скорост от 20 км / ч. Факторите , като навик за шофиране, температура на околната среда, състояние на пътната настилка, полезен товар и др. определят максималния пробег.</p> <p>Клас на водо- и прахоустойчивост - IP54.</p>
Пробег	15-20 км	35-40 км	
Максимален наклон	12°	12°	
Нето тегло	12.3 кг	13.5 кг	
Макс. Товароносимост	120 кг	120 кг	
Габаритни размери	906*480*956 мм	906*480*956 мм	
Батерия	36V 4.4 Ah	36V 8.7 Ah	
Изискване за зареждане	100~240V 50~60Hz	100~240V 50~60Hz	
Време за зареждане	Около 2,5 часа	Около 6.0 часа	
Видове гуми	Въздушна предна гума 12 инча, задна 10 инча	Въздушна предна гума 12 инча, задна 10 инча	
Тип спирачка	Задна дискова спирачка	Предна и задна дискова спирачка	
USB порт	да	да	
Степен на защита	IP54	IP54	

3.4. Основни части.



3.5. Съдържание на опаковката.

Преди доставката, пакетът на P1F включва следните части, които трябва да бъдат проверени при разопаковане. Свържете се с нас, в случай на липса.

•Основно тяло на скутера ×1бр	Стойки за краката x 2бр
Ръководство за употреба, гаранционна карта, сертификат за качество	Зарядно 1бр.



Внимание

Използването на не оригинални части или компоненти или неправилно инсталирани части и компоненти, може да доведе до повреда на P1F и дори до нараняване. За да се гарантира качеството и безопасността, всички части на P1F подлежат на одобрение от Shenzhen INMOTION Technology Co., Ltd. и гарантирано правилно монтиране към P1F. Моля, не се опитвайте да използвате P1F, който не е правилно, ефективно и напълно инсталиран. Не разглобявайте, не поправяйте P1F без разрешение! Това ще доведе до отпадане на гаранцията, непоправима повреда на скутера и може да доведе до нараняване.

3.6. Сглобяване на INMOTION P1F.

Стъпка 1: Вдигнете кормилната стойка, както е показано на снимката по-долу и заключете стойката към рамката, както се вижда на снимката.

Стъпка 2: Монтирайте двете упори за краката, както се вижда на снимката (Забележка: Завийте здраво)

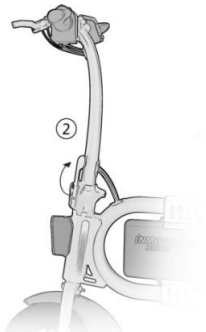
Стъпка 3: Завъртете кормилото и го настройте в удобна за Вас позиция, както е показано на снимката, а след това го заключете.

Стъпка 4: **Проверете и се уверете, че кормилото е стабилно застопорено.**

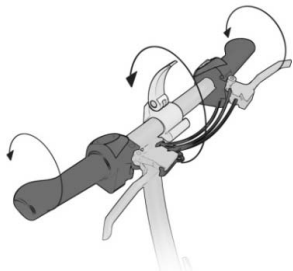
Стъпка 5: **Поставете и заключете седалката.**



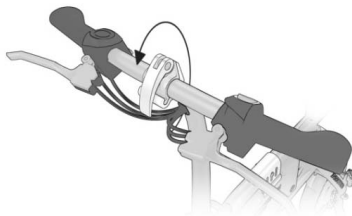
Стыпка 1



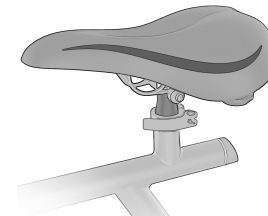
Стыпка 2



Стыпка 3



Стыпка 4



Стыпка 5

3.7. INMOTION апликация.

INMOTION APP е мобилен софтуер, специално разработен от INMOTION за своите потребители и може да се използва за управление на скутера, създаване на приятели, публикуване на съобщения, участие в активности на INMOTION , закупуване на аксесоари INMOTION и др. Английското заглавие на P1F INMOTION APP е: INMOTION.

Приложението INMOTION може да бъде изтеглено от официалния уебсайт на INMOTION или от свързаните APP магазини (за IOS, това е Apple App Store; за Android OS, Google Play)

INMOTION APP има следните функции:

- Управление на скутера: заключване, отключване;
- Индикация за състоянието на скутера: предоставяне на информация, включително скорост, изминато разстояние, живот на батерията и др.;
- Настройка на параметрите на скутера: максимална скорост, режим на движение и др.;
- Повреди: откриване на повреди и оценка на състоянието на скутера;
- Следпродажбено обслужване;
- Актуализация на версията;



- **INMOTION P1F се свързва с мобилния телефон чрез безжичен Bluetooth 4.0 BLE и е подходящ за системи като Android 4.3 или по-нова версия, iPhone 4s, IOS 7.0 или по-висока.**

4. Зареждане на батерията.

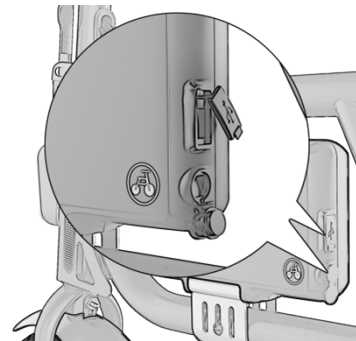
4.1. Метод на зареждане.

Стъпка 1: Отворете капачето на портът за зареждане в долната част на батерията, вижте снимка 1.

Стъпка 2: Поставете порта за зареждане на зарядното устройство в този на батерията. Моля уверете се, че портът за зареждане е сух.

Стъпка 3: Когато индикаторът на зарядното устройство свети в червено, батерията се зарежда. Когато свети в зелено, това означава, че батерията е заредена. След пълно зареждане, моля, прекратете зареждането, тъй като дълготрайното зареждане ще повлияе негативно на живота на батерията.

Стъпка 4: Затворете капачето на порта за зареждане.



4.2. Съвети за безопасност при зареждане.

- Моля, заредете батерията поне 5 часа преди първата употреба.
- За максимално удължаване на живота на батерията, моля зареждайте я всеки месец (ако скутерът не се използва) или след карането му. Зареждайте я винаги при подходяща температура (20 - 25 градуса) на околната среда.
- Не навременното зареждане може да доведе до повреда на батерията. С течение на времето капацитетът на батерията постепенно намалява.
- Моля, използвайте батерия, зарядно устройство и кабел, предоставени от оригиналния производител, за да избегнете опасностите, причинени от некачествено зареждане на батерията.
- Проверявайте дали правилно са свързвани зарядното устройство и кабела, както и дали средата по време на зареждане е прохладна.
- Батерията, зарядното и контакта винаги трябва да са сухи. В противен случай има риск от късо съединение. Не зареждайте с мокри ръце. При повреда по време на зареждане, моля незабавно дръпнете щепсела.
- Изключвайте винаги зарядното от щепсела, а не от кабела.

- Не зареждайте батерията при много високи температури на околната среда.
- Моля, проверявайте редовно зарядното устройство и кабела.
- Ако има явна повреда на зарядното устройство или кабела, за да се избегнат по-нататъшни проблеми, моля не използвайте зарядното устройство.
- Моля, не поправяйте лично батерията, зарядното устройство или кабела.

При проблеми с батерията или зарядното, моля да се свържете с E-Point: www.e-point.bg; 02/4445560.

5. Как да използвате INMOTION P1F.

5.1. Шофиране на P1F.

P1F е високотехнологично устройство за пътуване. Използването му, без предварително да сте се запознали с Ръководството за употреба, може да доведе до непредвидими наранявания. Тази инструкция е направена за начинаещите, като посочва подробно, как правилно да карате P1F. Въпросите, които се нуждаят от особено внимание при шофиране, също са изброени. Потребителите трябва да се запознаят в детайли с текущото ръководство и да управляват P1F в съответствие с инструкциите.

5.2. Предпазни мерки преди каране.

Неправилната употреба на P1F, може да повлияе негативно на неговата работа. Ето защо, преди всяко използване, моля обърнете внимание на следните неща:

- Проверете дали всички части на P1F са добре монтирани и са без повреди.
- Проверете дали спирачките функционират добре.
- Проверете дали механизмът за сгъване е заключен.
- Проверете дали батерията е заредена напълно.
- Проверете дали гумите са добре.
- Проверете дали кормилото, стойките за краката и седалката са здраво фиксирани.
- Завийте и затегнете в случай на разхлабени части.

- Първите стъпки на учене, трябва да бъдат на равна повърхност, поне с площ от 4м * 20м, вътрешна или външна.
- Трябва да се запознаете достатъчно добре с околната среда на шофиране, за да се гарантира, че няма наличие на автомобили, домашни любимци, хора или препятствия.
- При първите стъпки на учене, трябва да използвате асистент, който да ви напътства и помага, и да е също така запознат с предпазните мерки и методите на шофиране в това ръководство.
- Не шофирайте по хлъзгави и мокри настилки.
- Задължително е винаги да използвате защитни аксесоари - каска, наколенки, налакътници и светлоотразителни елементи.



Внимание

- Влагата или водата, ще доведе до забавяне на работата на спирачката. След почистване на корпуса на P1F изсушете спирачката.
- Този скутер не трябва да се използва при тежки климатични условия (като дъжд, сняг, лед и лоша видимост.).
- Винаги проверявайте преди всяко използване, дали спирачките функционират нормално.

6. Предпазни мерки за безопасно шофиране.

P1F е личен инструмент за пътуване и придвижване в градска среда. Inmotion прилага строг контрол върху технологията и производството. Ако потребителите не го използват в съответствие с предупрежденията за безопасност, уредени в това ръководство, може да възникнат рискове от неговото използване. Навсякъде или по всяко време, съществуват рискове от падане, загуба на контрол или сблъсък, включително и от неспазването на инструкциите за употреба, които може да доведат до леки или много тежки наранявания. За да намалите рисковете и да избегнете наранявания, потребителите трябва да прочетат внимателно това ръководство, да гледат свързаното видео за безопасност и да спазват следните предпазни мерки:

- Винаги при използване на скутера, носете каска, наколенки, налътници и светлоотразителни елементи!
- Не шофирайте по пътища с наклон над 12 °. Не се ускорявайте рязко или не спирайте рязко по наклони!
- Пазете се от препятствия и от подхлъзвания по повърхността на пътя!
- Не шофирайте по тревата или калдъръмения път!
- Не карайте скутера по мокри пътища и с вода повече от 20 мм!
- Забранява се използването на скутера нагоре или надолу по стълби!
- Забранено е шофирането по натоварени с автомобили пътища!
- Забранява се потапянето на скутера във вода!
- P1F е средство за транспортиране само на един човек! Забранява се шофирането и карането от няколко човека едновременно!
- Начинаещи, които са на възраст над 45 години или под 18 години, трябва да се обучават с придружител!
- Уверете се, че батерията е напълно заредена, а налягането в гумите е нормално !
- Преди да усвоите и развиете отлични уменията за шофиране , не се опитвайте да шофирате бързо. Карайте бавно!
- Що се отнася до специалните свойства на литиевата батерия, потребителите трябва да я зареждат поне веднъж месечно, ако скутерът не се използва!
- Ако батерията се повреди поради неправилна поддръжка, гаранцията ѝ отпада!
- P1F се използва само като ежедневен транспортен инструмент, следователно, НЕ го използвайте при екстремни спортове или други опасни методи на езда!

7. Поддръжка.

7.1. Съхранение.

- Моля, не оставяйте дълго време P1F на слънце и в багажника на вашия автомобил при високи температури над 45 °C, тъй като това може да намали функцията и да съкрати живота на батерията.
- Моля, не поставяйте скутера във вода или влажна среда.

- Батерията ще се разреди, когато не използвате скутера. Зарядът на батерията трябва да се проверява най-малко на всеки 3 месеца и трябва да се зарежда навреме, преди да се изтощи напълно.
- През зимата батерията губи мощност по-бързо поради ниската температура.
- Неправилното съхранение ще доведе до влошено качество на батерията или до други рискове. Ето защо Ви умоляваме, да съхранявате скутера на закрито и сухо място с подходяща температура и влажност на въздуха.
- Проверявайте и зареждайте батерията всеки месец, в случай, че не използвате скутера дълго време.

7.2. Почистване.

- Преди почистване, уверете се, че скутерът е изключен и не го зареждате.
- Използвайте сапунена вода или чиста вода, за да почистете тялото на P1F с мека кърпа. Моля, НЕ използвайте воден пистолет с високо налягане за да го измиете.
- Класът на водо и прахоустойчивост на P1F е IP54. Ето защо, моля не накисвайте скутерът във вода, тъй като това ще доведе до трайни повреди.

7.3. Поддръжка.



Батериите и електрическите компоненти не трябва да се третират като домашни отпадъци. Чрез използването на P1F, Вие допринасяте за опазването на околната среда. За да избегнете нежеланото замърсяване Ви умоляваме, при проблем или необходимост от подмяна на батерията или други електрически компоненти, да се обръщате към нас - www.e-point.bg, 02/4445560.

7.4. Поддържане и подмяна на вътрешните и външните гуми.

Проверявайте преди всяко каране състоянието на гумите. Ако налягането в гумите е недостатъчно, моля напомпете ги за да се гарантира нормалното налягане на гумата. Фабрично зададеното налягане на гумите на P1F е 2.8Bar на предното колело и 2.5Bar на задното. Ако гумата трябва да бъде подменена поради спукване или други причини, моля свържете се с нас - www.e-point.bg, 02/4445560.

7.5. Регулиране на спирачките.

- Поставете ключа в спирачката. В зависимост от посоката на въртене (ляво или дясно), отпускате или притягате жилото на спирачката.
- След това притиснете лоста на спирачката за да притиснете челюстите до спирачната накладка.
- Затегнете с ключа (на дясно) винта в спирачката, след това освободете спирачния лост.



8. Контакти и правна информация.

8.1. Обратна връзка в случай на проблеми.

Ако вие или други хора, които познавате, имате някакви въпроси или съвети за подобрение, когато използвате P1F, моля, свържете се с нас и ние ще се вслушаме във всеки един от вашите въпроси и съвети и ще направим всичко възможно, за да ви осигурим най-доброто обслужване.

8.2. Данни за контакт.

www.e-point.bg

Tel: 02/444 55 60

Email: shop@e-point.bg

8.3. Спазвайте местните закони.

P1F може да служи като интелигентен и удобен инструмент за пътуване, но все още не може да замени други съществуващи транспортни средства. Не карайте P1F по пътищата на обществения транспорт. За подробна информация се свържете със съответния местен орган и се запознайте със закона за движение по пътищата.

9. Правна декларация.

Електрически скутер/тротинетка е спортен инструмент за забавление и не е автомобил, мотоциклет, мопед, велосипед. След като го управлявате на обществено място, това крие възможни рискове за безопасността Ви, както при използването на всички видове превозни средства. Спазвайте стриктно инструкциите в това ръководство, за да предпазите себе си и околните в най-голяма степен.

Винаги спазвайте Закона за движение по пътищата и подзаконовите нормативни актове в Република България и свързаните с тях. Трябва да сте наясно, че след като електрическият скутер се движи по обществени пътища или други обществени места, дори ако сте в пълно съответствие с инструкциите за безопасно ползване, за вас, съществува риск от инциденти свързани с несъобразено шофиране или поведение на други лица. Съобразявайте скоростта спрямо ситуацията и спазвайте безопасна дистанция с другите. Останете нащрек и намалете скоростта при навлизане в непознат терен.

Съобразявайте се с пешеходците, за да не ги изплашите или нараните. Особено много **ВНИМАВАЙТЕ** с децата.

Важно: Когато карате зад пешеходци, стойте отляво и спазвайте възможно най-голяма дистанция с тях.

Когато се движите срещу пешеходци, карайте възможно най-вдясно от тях и намалете скоростта.

Спазвайте стриктно изискванията за безопасност на това ръководство.

Не давайте електрическия скутер/тротинетка на човек, който не знае как да го използва. Ако предоставите електрическия скутер на приятели, моля, погрижете се за тяхната безопасност. Запознайте го/я с правилната употреба на скутера и инструкциите за безопасност в това ръководство.

Моля, проверявайте електрическия скутер преди всяко каране. В случай, че има слаба батерия, спаднали гуми, откриете теч или някои части са разхлабени, издават необичайни звуци или липсват, моля, преустановете употребата веднага. Можете да се обадите на телефонния номер на сервиза или да посетите нашия уебсайт, за да потърсите напътствия от професионалист или други услуги по поддръжка.

За всички неблагоприятни събития, имуществени вреди, лични загуби, злополуки, правни спорове и др., произтичащи от не спазването на това ръководство, „Смарт Електрик Пойнт“ ООД не носи отговорност.

10. Мерки за безопасно използване.

1. Преди употреба, моля прочетете внимателно това Ръководство за експлоатация на P1F.
2. Не позволявайте на лице, което не се е запознало внимателно с Ръководството за експлоатация на скутера, да го използва.
3. Всички съставни части на P1F, трябва да се монтират точно в съответствие с Ръководството за експлоатация. Неправилният монтаж може да доведе до риск от загуба на управление, сблъсък или падане. Преди монтаж и поддръжка, изключете захранването. Правилният монтаж на частите води до наличие на по-добра ефективност на скутера. Възможно е скутерът да се повреди или да възникне неизправност, ако мощността е твърде голяма или твърде малка.
4. Не зареждайте, ако контактът е влажен. По време на зареждането, захранващият кабел трябва да бъде поставен в контакта и да се държи далеч от деца, домашни любимци и леснозапалими вещества.
5. Не излагайте батерията на температури, по-високи от +50° C или на такива по-ниски от -20° C.
6. Не продължавайте да използвате батерията, в случай че е повредена, отделя особена миризма, дим или е прекалено гореща. Избягвайте досег на изтекла батерия с други предмети.
7. Поради наличието на опасни за здравето ви вещества в батерията, не се опитвайте да я отваряте или демонтирате.
8. Проверявайте внимателно корпуса на вашия скутер всеки път непосредствено преди каране. Позволена е употребата му, само след като сте се уверили, че няма разхлабена или повредена част по него.
9. Внимавайте и бъдете концентрирани, когато карате, пресичате улици и по време на спиране, така че да избегнете излишни наранявания, причинени от предмети, хора, други превозни средства, животни и др.
10. Ако забележите, че някоя от гумите е разхлабена или спукана, преустановете карането, за да избегнете възникването на възможни рискове след това.
11. Носете специфично защитно облекло при използването му - каска, наколенки, налакътници, ръкавици, светлоотразителни елементи.
12. Не носете обувки с висок ток, когато карате P1F.
13. Скутерът не може да се използва по време на лоши метеорологични условия - дъжд, сняг, поледици, бури, мъгла, лоша видимост и др.
14. Не използвайте водна струя при измиване на скутера. Гаранцията по време на следпродажбеното обслужване не покрива повреди, причинени от дъжд и намокряне с вода.
15. Бъдете внимателни при извършването на завои! Бързото взимане на завои може да доведе до загуба на управление на скутера и наранявания.
16. Не предприемайте рискове. С оглед на личната Ви безопасност, не карайте скутера по стръмни наклони, пътища с неравности и дупки и по неподходящи терени.
17. Не карайте скутера по обществени и натоварени с други транспортни средства пътища.
18. По време на каране е нужно да притежавате добро чувство за самосъхранение, както и грижа за собствената Ви безопасност и тази на околните пешеходци.
19. По време на каране не се хващайте с ръка за пешеходец или за превозно средство.
20. Не извършвайте непозволени движения с тяло по време на каране.
21. Не използвайте скутера при много ниска видимост (мъгла, разсъмяване, здрачаване, тъмно) или в моменти на преумора, тъй като рискът от злополука значително нараства.

22. Не е позволено возенето на допълнителни лица. Забранено е едновременното возене на двама души на скутера, както и превозването на деца или домашни любимци.
23. Не карайте, ако сте в лошо здравословно състояние или под влиянието на алкохол, наркотици или други медикаменти, влияещи на правилната ви преценка.
24. Не карайте гледайки назад.
25. Препоръчва се, скутерът да не се кара по наклони по-големи от 15 градуса.
26. Не е позволено каране по стълби, в асансьори и при преминаване през въртящи се врати.
27. Забранено е използването на скутера за превоз на стоки.
28. С цел да не се отклонява вниманието на водача по време на каране и да се следи внимателно околната среда, не се позволява използването на телефон, както и участието в други дейности, които могат да нарушат концентрацията Ви при използването на скутера.
29. Възрастови ограничения за каране на скутера: Допуска се използването само от лица на възраст между 18 и 60 години. Специални съвети към родителите: С цел запазване на безопасността на непълнолетните ви деца, не трябва да им позволявате да управляват P1F.
30. При каране през лятото трябва да обърнете внимание на следното: използвайте скутерът в относително безопасна околна среда и при температура, не по-висока от 45°. Скутерът не може да бъде излаган на слънце продължително време.
31. Избягвайте внезапното слизане или скачане от скутера.
32. Използвайте сигнали с ръце при завиване или паркиране, за да предупредите околните пешеходци и превозни средства за предприетите маневри.
33. При каране през зимата трябва да се обърне внимание на следното: използвайте скутера в рамките на относително безопасна околна среда и при температура, не по-ниска от -20° С. Ако температурата на околната среда е по-ниска от 0° С, първо преместете скутера на по-топло място (стайна температура), като след това може вече да го зареждате.
34. Използването на скутерът след промяна на фабричните настройки може да застраши вашето надеждно шофиране. Индивидуално пренастройване не се допуска.
35. Преди употреба се запознайте и спазвайте Закона за движение по пътищата и подзаконовите нормативни актове, свързани с него.
36. При установяване на проблеми с настоящия продукт, може да се свържете с нас на оказаните данни за контакт в сайта на E-Point: www.e-point.bg.
37. Данните и техническите параметри на P1F варират в зависимост от различията във вида на съответния продукт. Евентуални изменения не следва да се докладват.

11. Декларация за защита на личните данни.

- Предоставяте Ваша лична информация доброволно, когато преминавате през процеса на регистрация, за да инсталирате и свържете мобилния си телефон с P1F, чрез мобилното приложение на INMOTION (наричан по-нататък "APP"). Данните, които събираме по време на процеса, включително, но не само, вашето име, пол, възраст, адрес, информация за контакт, професия.
Докато използвате приложението, личната информация, която събираме в процеса на удостоверяване на собственика, активирането на серийния номер на продукта, проучвания, следпродажбени проучвания и обратната връзка, търсенето на мнения или съвети за продукти или услуги или други, в крайна сметка се използват само за предоставяне на още по-добри продукти и услуги..
- Имате пълното право да не предоставяте лична информация, но без нея, ние може да не сме в състояние да ви предоставим по-добри продукти или услуги, както и да използваме обратна информация от вашия опит с използването на продукта.
- Съгласявайки се да предоставяте лична информация ще бъде взето за ваше съгласие, което да позволи на INMOTION да използва информацията и да я разкрива на свързани с него дружества, служители, консултанти, агенти, доставчици, партньори и др.
- Изпълнението на някое от следните условия ще бъде взето за вашето съгласие, с което да разрешите на INMOTION да споделя вашата лична информация със свързани трети страни:
 - ваше специално разрешение;
 - задължителни изисквания, изложени в съответните закони или разпоредби, или от държавни органи (включително съдебни органи);
 - изпълнение на приложимите условия на услугата (включително разследване на нередности, които могат да съществуват);
 - справяне с въпроси, свързани с измамите, сигурността, технологиите и др .
 - защита на потребителски или обществени интереси, собственост или др.
 - при специални и / или спешни ситуации. Използването, предаването и съхранението на вашата лична информация може да се прилага по електронен път, както в страната така и в чужбина.
- Вие се съгласявате да получавате от Inmotion съобщения за продукти, услуги, дейности и свързаните с него компании.
- Ние ще предприемем надеждни и сигурни мерки за защита на вашата лична информация от неразрешено разкриване или използване, както и ще призовем други свързани лица, които могат да получат и използват вашата лична информация в рамките на това правно изявление, за да защитят вашата лична информация. Давайки вашето съгласие, означава че ние ще определим времето за съхранение и запзване на вашата лична информация въз основа на времето определено за целта или постановено във всяко приложимо споразумение, закон или регулация.
- Вие се съгласявате напълно да освободите получателите и / или потребителите на личната ви информация от всякакви искания за обезщетение, разследване на отговорност и загуби, освен ако горепосочените искания за обезщетение, разследване на отговорност и загуби, са причинени от умишлени/съзнателни действия или груба небрежност от страна на получателите и / или потребителите на вашата лична информация.

12. Заявление за интелектуална собственост.

Освен ако не е предвидено друго в закони и разпоредби, или е договорено друго, всички права върху продуктите и аксесоарите, APP и всички права върху интелектуалната собственост, отнасящи се до уебсайтовете (включително, но не само, авторски права, права върху запазени марки, патентни права и сродни права, правата и лицензионните права) са запазени от INMOTION. Без предварително писмено съгласие от страна на INMOTION, не се разрешава незаконна им употреба или кавото и да е друго разпореждане с тях.

Това изявление се урежда от законите на Китайската народна република. INMOTION няма да приеме искове за обезщетение или каквито и да било други отговорности, задължения или вреди, причинени от или които могат да произтекат от нарушаване на това правно изявление от потребители или други трети страни.

Това правно изявление представлява неразделна част от нашите продукти (по този начин, когато препродавате продукта, уверете се, че това извлечение е предадено на купувача заедно с продукта). Необходимо е да приемете всички условия на това правно изявление, за да използвате нашите продукти. Вашият избор да използвате наши продукт ще бъде взета за ваше съгласие, че приемете всички условия на това правно изявление и всички възможни рискове и отговорности. Ако не приемете всички условия на това правно изявление, след като закупите нашия продукт, трябва да ни върнете продукта и да се уверите, че върнатият продукт и неговата опаковка не са повредени и няма да повлияят на препродажбата му.